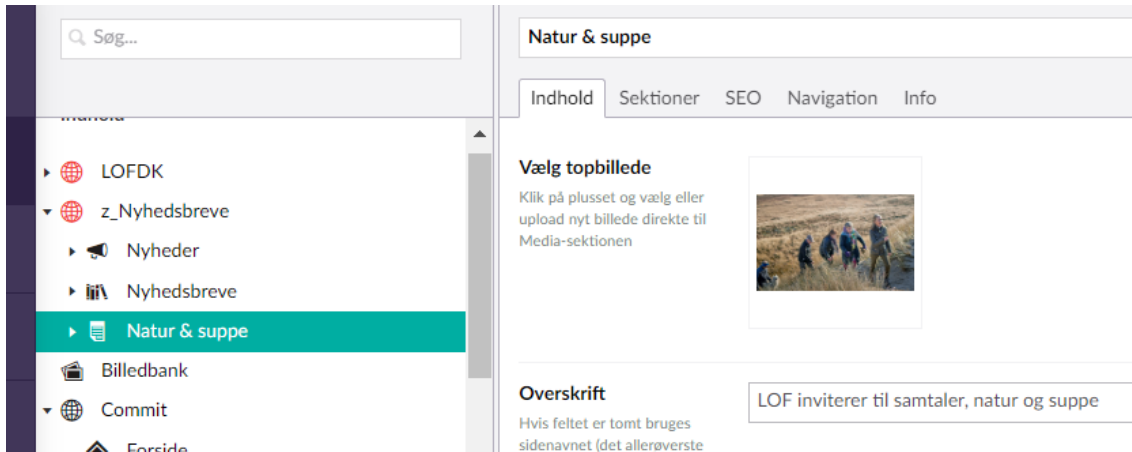


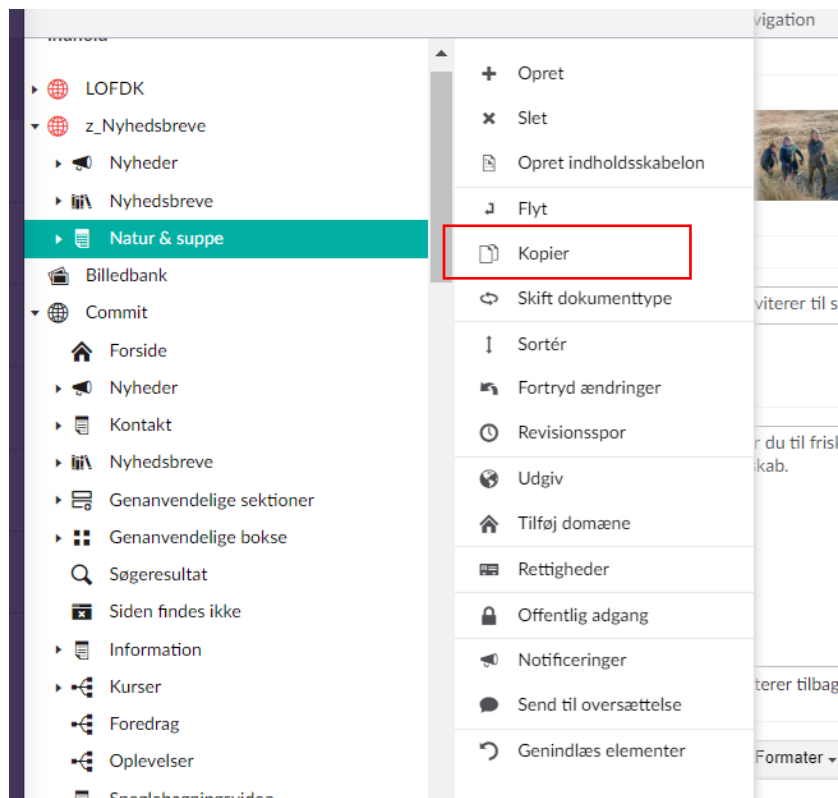
## Manual til at kopiere en tekstside

Åbn afdelingen z\_Nyhedsbreve

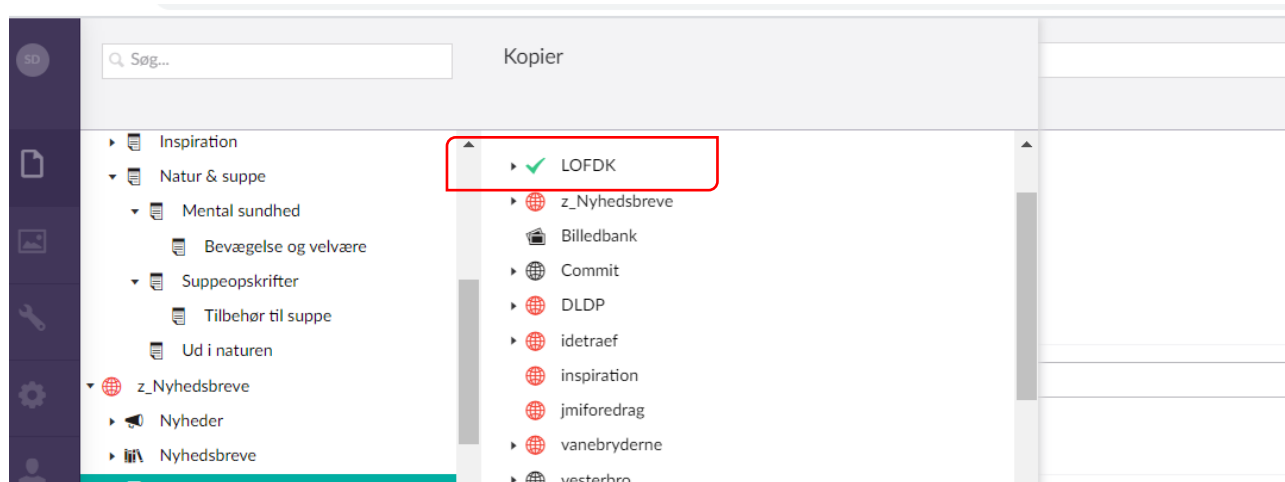
Stil dig på den side, du ønsker at kopiere (**Her Natur & suppe**)



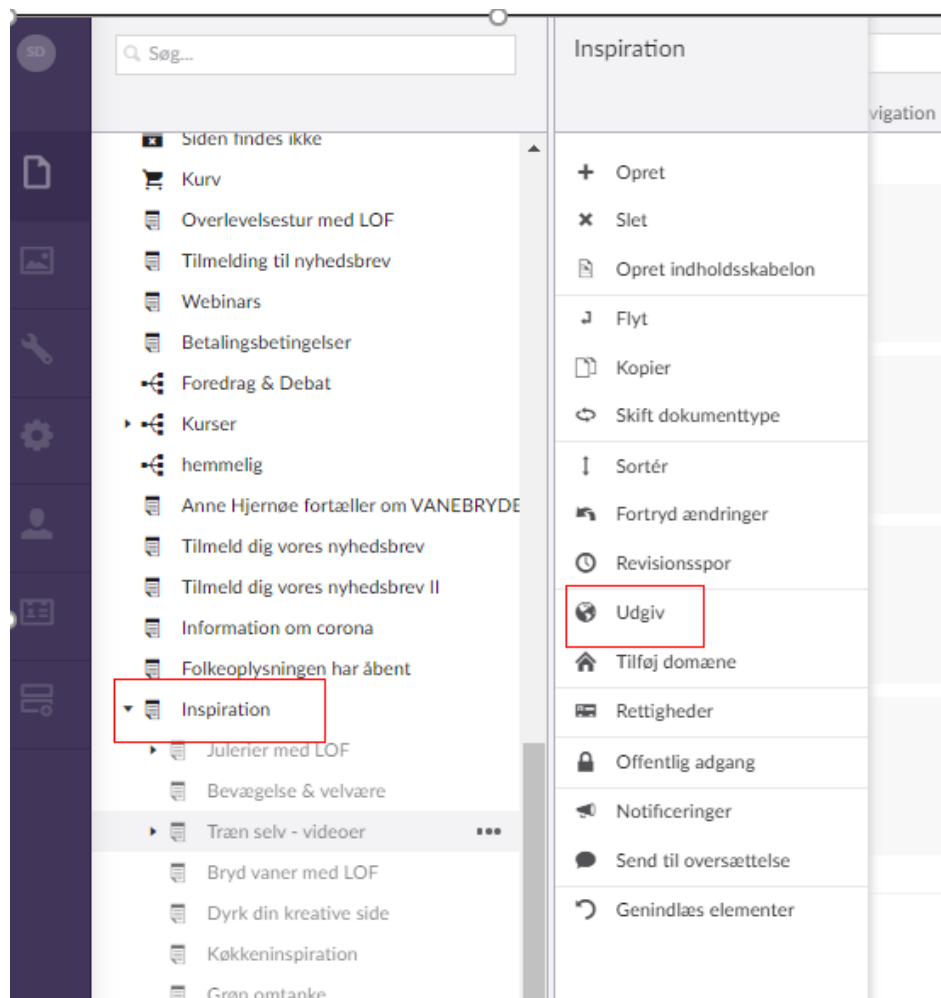
Højreklik og vælg kopier

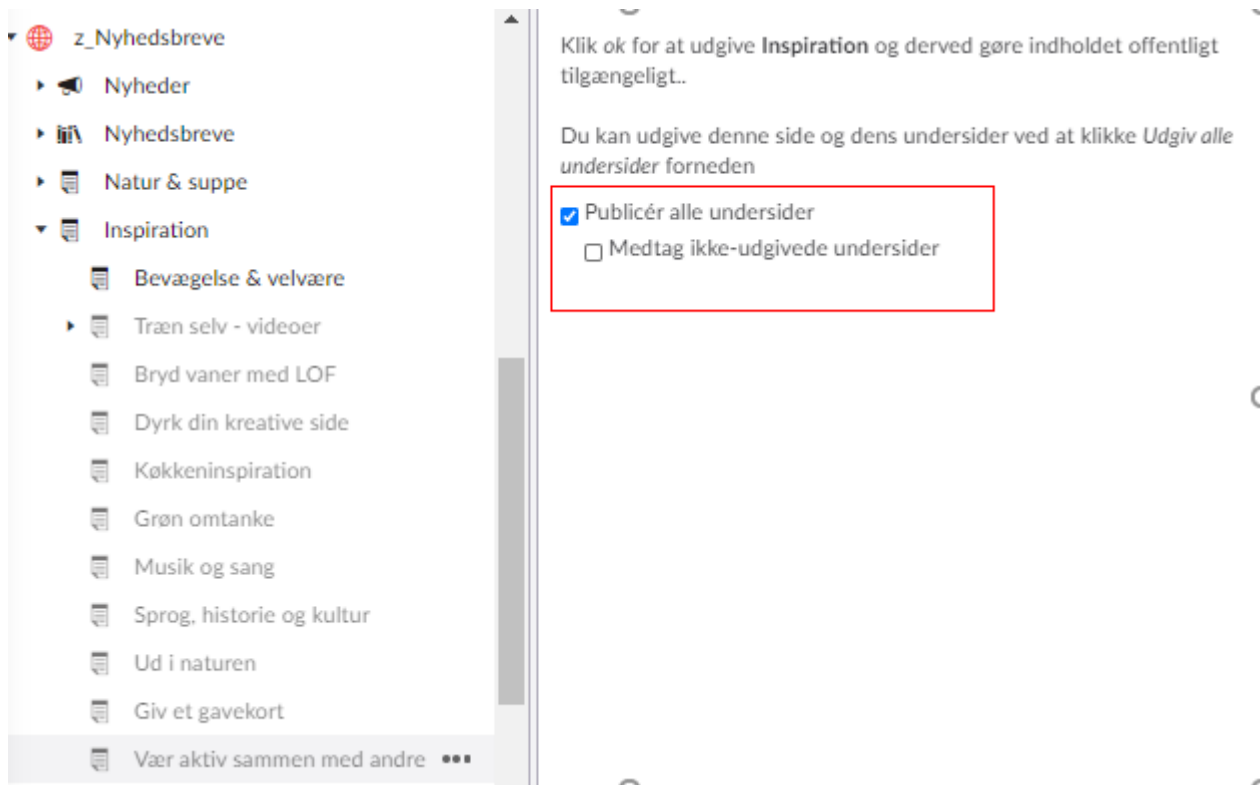


Kik på **globussen** ud for din egen afdeling (**Her lofdk**) Så er tekstsiden kopieret.



Nu skal siden offentliggøres  
Stil dig på siden og **højreklik**. Vælg **udgiv**





Klik på **publicer alle undersider**

Klik på **Gem og udgiv.**

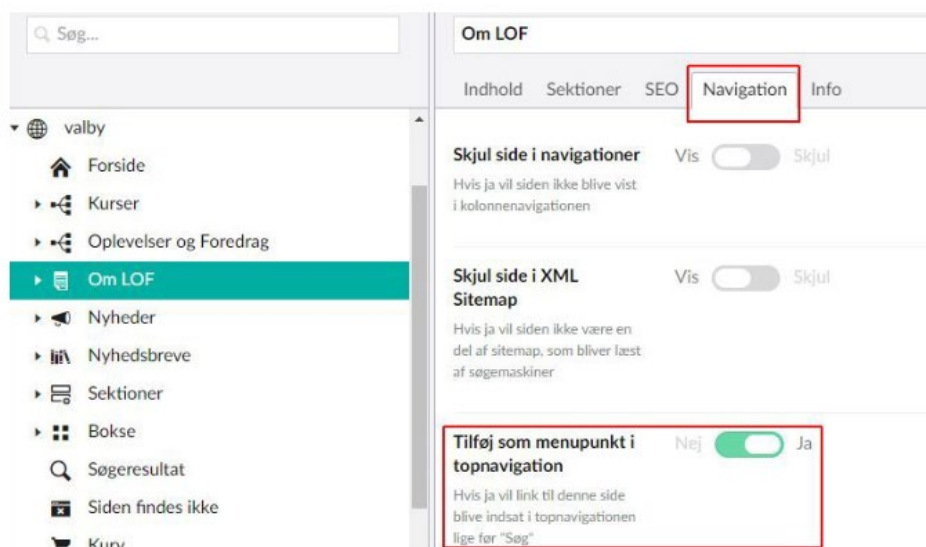
### **Gør tekstsiden synlig**

Tekstsiden ligger nu på dit "lager" i Umbraco. Du skal nu vælge, hvor tekstsiden skal vises på hjemmesiden. Du kan for eksempel oprette et element i rotatoren, hvor du indsætter et billede og lægger tekstsiden ind som et link. Du kan også oprette en stor eller en almindelig boks og sætte et billede ind samt et link til tekstsiden.

Du kan se, hvordan du opretter bokse og redigerer rotatoren i vores hjemmesidemanual, som ligger på [www.lofnet.dk/skoleleder/it/](http://www.lofnet.dk/skoleleder/it/)

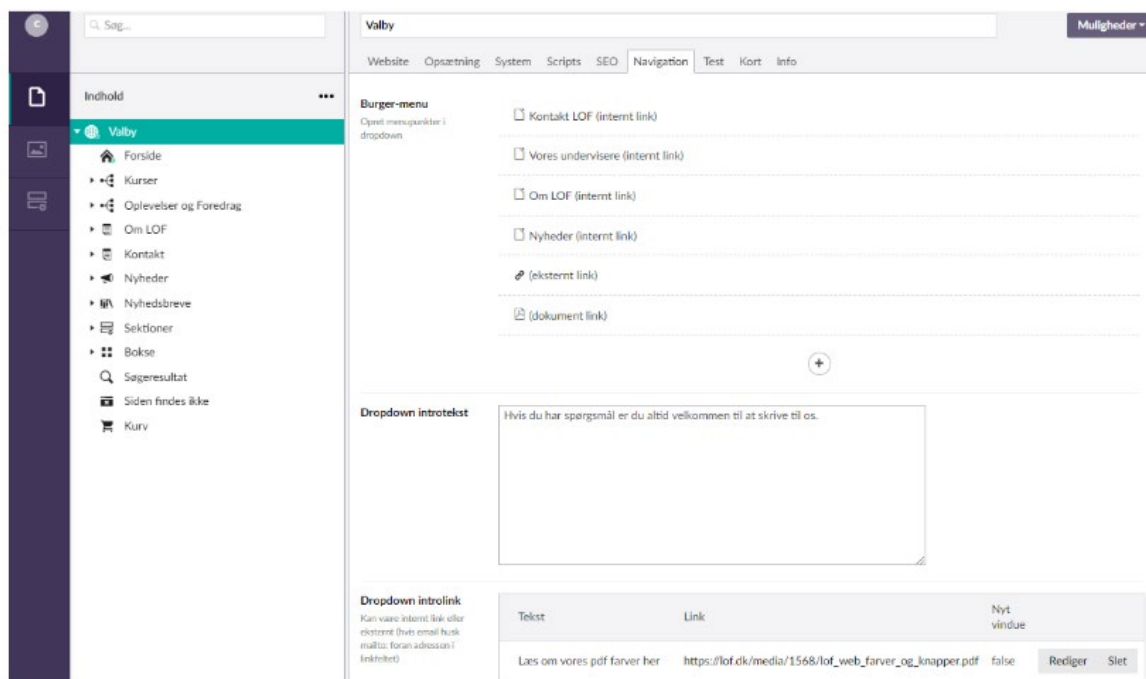
## Læg tekstsiden i topmenuen

Hvis tekstsiden skal ligge i topmenuen, skal du vælge fanebladet **Navigation** og bruge skyderen ud for **Tilføj** som menupunkt i topnavigation.



The screenshot shows the CMS interface for 'Om LOF'. The 'Navigation' tab is selected in the top menu. The 'Tilføj som menupunkt i topnavigation' toggle is turned on. The left sidebar shows the site structure with 'Om LOF' highlighted. The right panel shows settings for 'Skjul side i navigationer' and 'Skjul side i XML Sitemap', both with 'Vis' toggles turned on. The 'Tilføj som menupunkt i topnavigation' toggle is also turned on, with a 'Nej' button and a 'Ja' button.

## Læg tekstsiden i burgermenuen



The screenshot shows the CMS interface for 'Valby'. The 'Navigation' tab is selected in the top menu. The 'Burger-menu' settings are visible, including a list of links and a 'Dropdown introtekst' field. The left sidebar shows the site structure with 'Valby' highlighted. The right panel shows settings for 'Burger-menu' and 'Dropdown introtekst'. The 'Burger-menu' settings include a list of links: 'Kontakt LOF (internt link)', 'Vores undervisere (internt link)', 'Om LOF (internt link)', 'Nyheder (internt link)', 'ekstern link', and 'dokument link'. The 'Dropdown introtekst' field contains the text: 'Hvis du har spørgsmål er du altid velkommen til at skrive til os.' The 'Dropdown intralink' settings are also visible, including a table with columns for 'Tekst', 'Link', and 'Nyt vindue'.

Stil dig på **Globusen**. Vælg fanebladet **Navigation**. Klik på +. Vælg **Internt link**. Træk tekstsiden ind.

Skal du have genopfrisket, hvordan du lægger tekstider ind, så kig i vores samlede [Hjemmesidemanual](#)

