

Om online platforme og møderum – inspirationsnotat til LOFs undervisere

Der er grund til forsigtig optimisme vedr. Corona-lukning. Men i LOF tror vi, at der i tiden der kommer, vil være behov for flere meningsfulde aktiviteter, der kan udbydes online. Jer dygtige undervisere i LOF kan medvirke til at dække et sådan behov med forskellige typer online-undervisning. Lige nu oplever vi en nysgerrighed, en interesse og et behov for at etablere forskellige typer af online tilbud lige fra små inspirationsvideo til egentlige undervisningsforløb. Du er altid velkommen til at kontakte din lokale skoleleder for videre sparring vedr. online undervisning.

Fælles for alle platforme er, at de kan bruges på mobil, tablet og PC. Kvaliteten kan være svingede, særligt ved ældre mobiltelefoner (fx fra 2010). Internetforbindelse, mikrofon og kamera er vigtige faktorer for kvalitet fra den, der er afsender. For modtager kan internetforbindelse og mobil/tablet/pc også forringe kvaliteten. En billede kan fx virke sløret på en stor pc skærm og bedre på en lille mobilskærm. Dette er små udfordringer, vi kan overkomme i en tid, hvor læringskurven er ret stejl for de fleste vedr. online undervisning.

De fire platforme, vi har præsenteret herunder, kan bruges gratis, dog med visse begrænsninger. Vores deltagere kan bruge dem i en webversion med færre muligheder, end fx en App eller en installeret Skrivebordsversion på en PC.

Facebook Live kan "bare" distribuere live eller forskudt. Teams, Zoom og Hangouts kan dele underviser eller deltagers skærm, whiteboard, optage mødet mv. Hvilket gir nogle fordele ved undervisningsforløb.

Fire platforme til online undervisning/møder:

Microsoft Teams

[Hent Microsoft Teams her](#)

Er afløseren for Skype som lukker ned i 2020.

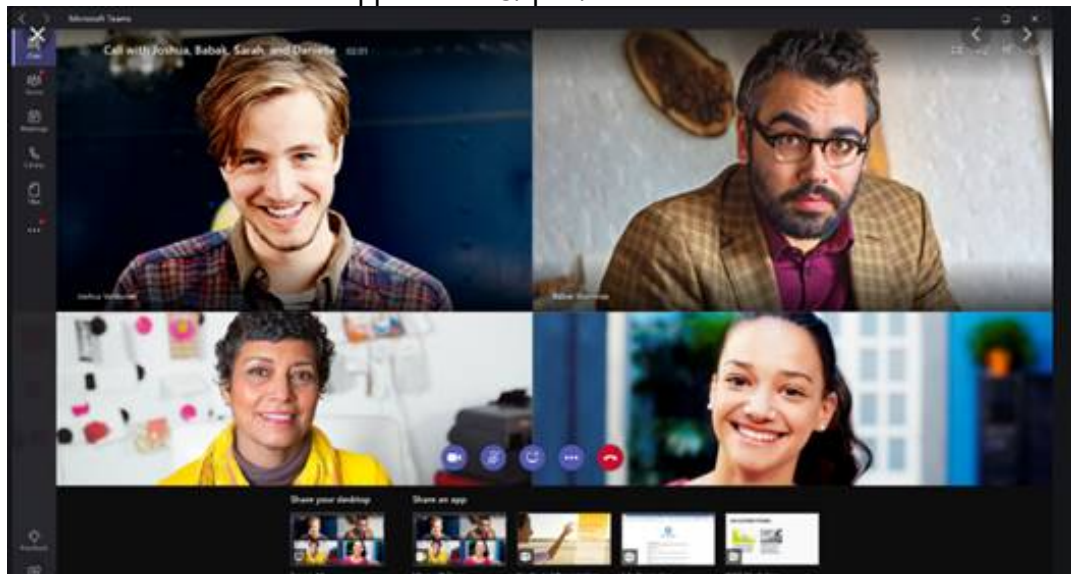
Teams er gratis både i webversion og skrivebord og kan have op til 250 deltager.

Men viser pt kun fire store billeder af deltagere på skærmen. Når en person siger noget, så ryger personen op på en af de 4 pladser.

Meget velegnet til møde/undervisning med få personer, hvor alle er på med video og mikrofon.

Også velegnet til større forsamlinger, hvor mikrofon kun bruges begrænset og i stedet aktiveres chatboks.

Virker bedst ved at hente app til din PC/lpad/mobil.





<https://zoom.us/>

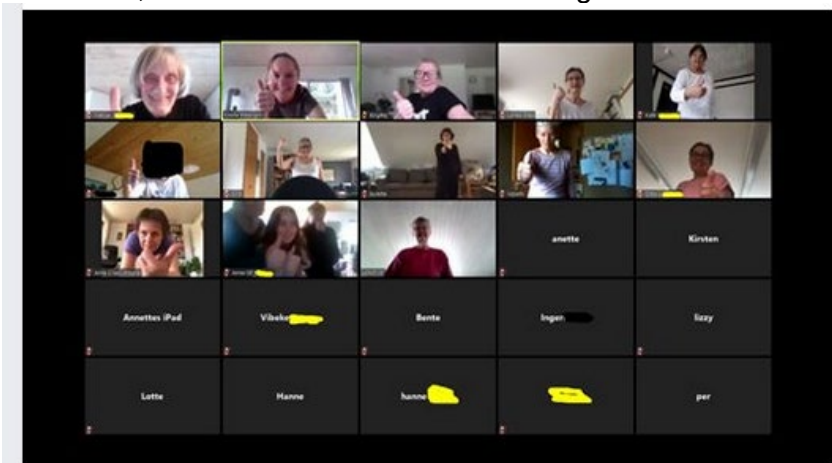
Kun på engelsk. Findes i en gratis version, som dog har en max længde på 40 min på det enkelte møde/webinar.

Skal møde/webinar være længere end 40 min, skal du have et Pro Abonnement som koster 15 dollars om måneden.

Læs mere om pris her: <https://zoom.us/pricing>

Zoom kan vise 25 deltagere samtidig.

Meget velegnet til mere dynamiske møde og undervisningsforløb, hvor der skal være en form for interaktion, da flere kan se hinanden samtidig.



Google Hangouts

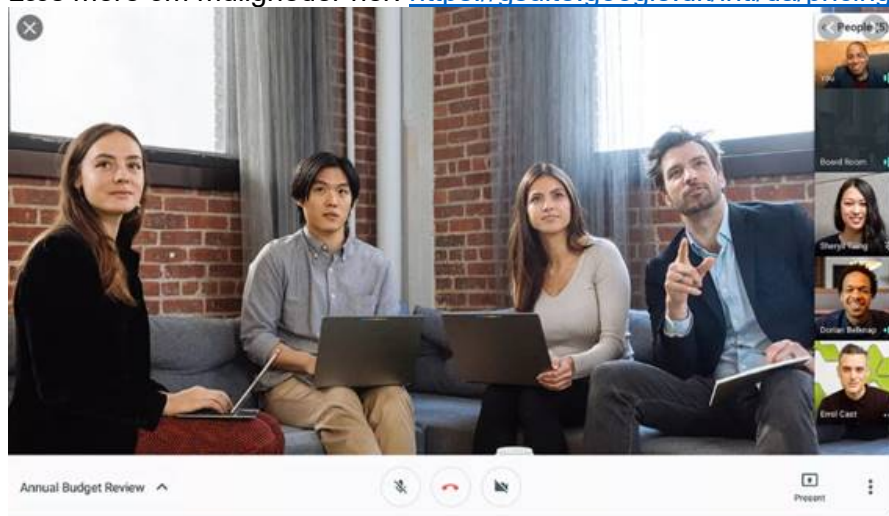
<https://hangouts.google.com/?&>

Googles konkurrent til Teams

Med en alm Gmail/google konto kan du have 10 deltager på video og 25 uden video (samtale).

Med en Business Google konto er der plads til op til 100 på en video samtale, som koster 4,68 Euro pr måned.

Læs mere om muligheder her: <https://gsuite.google.dk/intl/da/pricing.html>





Opret en lukket gruppe på Facebook og inviter venner fra Facebook eller via e-mail til dem du ikke FB-venner med.

Adressen til gruppen står i toppen på din browser.

Her kan du se de forskellige Live muligheder

https://www.facebook.com/help/www/1681245065258554?helpref=related&source_cms_id=203759166332864

Facebook Live virker bedst til gimmicks og happenings, reklameindslag. Se de første 10 min af Mikkel Behas foredrag fx



<https://www.dendigitaleunderviser.dk>

Hjemmesiden Den Digitale Underviser er et initiativ de fem landsdækkende oplysningsforbund AOF, DOF, FOF, Fora og LOF samt Daghøjskoleforeningen tog for nogle år siden. Den siden har fået en fornyet aktualitet i dag. Som dengang og i dag vil vi gerne skubbe lidt til aftenskolernes udvikling og vise undervisere, at der er mange gode grunde til at anvende digitale værktøjer. Det kan give noget ekstra til undervisningen og noget merværdi for deltagerne. I en tid hvor vi ikke kan mødes kan vi alligevel være sammen om noget – bare hver for sig.

Se filmen med musiklærer Marc på forsiden. Den er meget inspirerende.

Læs mere her <https://www.dendigitaleunderviser.dk/10-tommelfingerregler/>

Et er teknik – noget andet er indholdet

Det er væsentligt at afklare om du vil uddanne eller informere med din online aktivitet. Det lyder måske som to sider af samme sag, men der er stor forskel.

Se mere i filmen her <https://intolearning.dk/online-kurser/>