

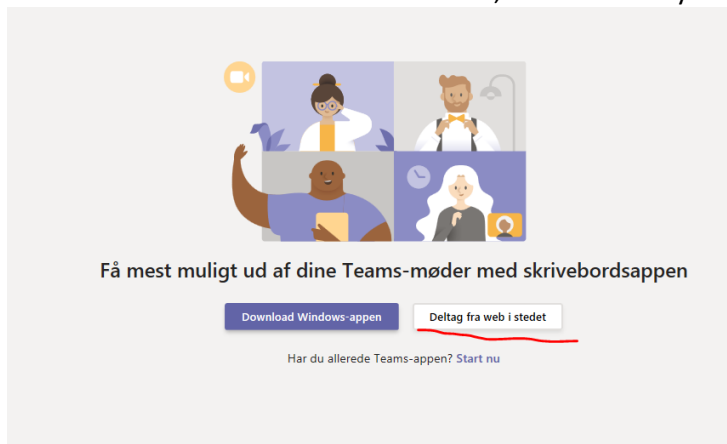
Vejledning til online-møde på Teams

1. Klik her: [Deltag i "Corona-skoleledermøde" på Microsoft Teams](#)
Vi åbner først "mødelokalet" fredag kl. 09.30, men indtil da er du velkommen til at teste.

2. Klik på **Deltag fra web i stedet** – den hurtigste og nemmeste måde.

2.a: Du kan også **Download Windows-appen** og installere den, i god tid før mødet, hvis du har mod på det.

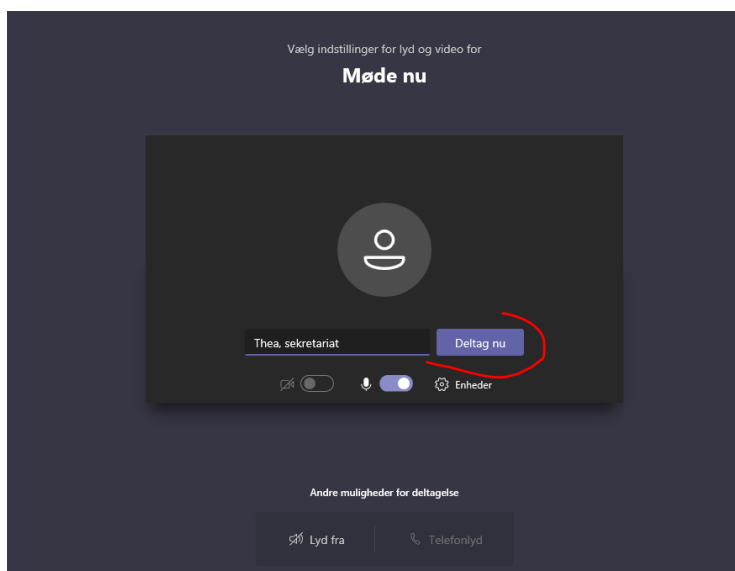
2.b: Har du allerede TEAMS installeret, kan du bare trykke på **Start nu**.



3. Klik på **Ja** nede i bunden, vises kun første gang du går på Teams.

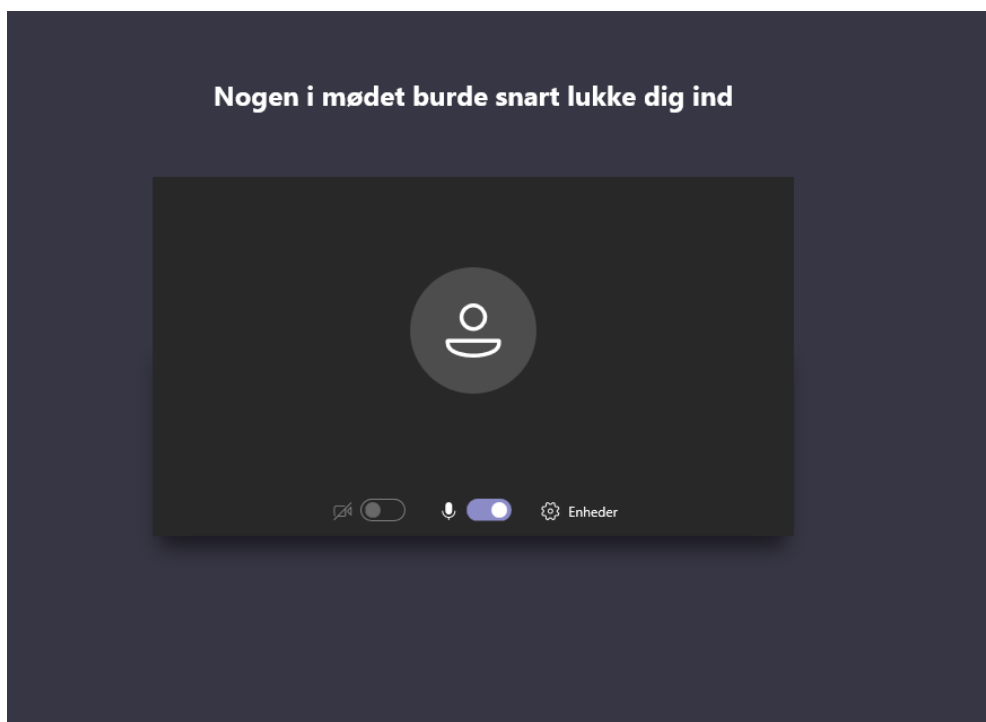


4. Skriv dit **Fornavn, Afdeling** og tryk på **Deltag nu**.



5. Enten får du lov at vente i "foyeren".....

Hvis du fornuftigt tester forbindelsen før fredag kl. 9.30, vil du møde dette billede. Og er alt fint



6. Eller logges du direkte ind i mødet.

Du kan **styre video/kamera og lyd** med de 2 knapper i bunden. Hav kun mikrofon tændt, når du skal sige noget. Klik på ikonet for **Vis samtale/Mødechat**, der kan du også stille spørgsmål undervejs.

Husk at bruge høretelefoner med mikrofon på.

